

PUMA 20 SEDEO PRO



As imagens apresentadas podem diferir do produto real

FORMULÁRIO DE ENCOMENDA

Enviado a:

Nome:

Morada:

Localidade:

Código postal:

E-mail:

Telf:

Faturado a:

Nome

Morada:

Localidade:



Código postal:


E-mail:



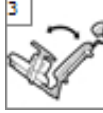


Telf:

Os preços abaixo indicados são os Preços de Venda ao Público Recomendados sem IVA

PVP Rec: **5.370 €**

| BASE | | | Código | PVP |
|------|---|---|-----------|------------|
| 1 |  | | | |
| 2 |  | | | |
| | | UNIDADE DE ASSENTO SEDEO PRO | | |
| | | <input checked="" type="radio"/> Unidade de assento Sedeo Pro | Y01117.20 | Std |
| | | <input type="checkbox"/> Unidade de assento Sedeo Pro para instalação de outro tipo de encosto (Altura encosto 420 - 560 mm) (apenas estrutura s/encosto) | Y01124.20 | 286,13 € |
| | | <input type="radio"/> Cor do chassis cinzento antracite | Y01299.20 | s/c |
| | | <input type="radio"/> Cor do chassis branco platinado | Y01300.20 | s/c |
| | | <input type="radio"/> Rodas dianteiras 8" (apenas com rodas traseiras 12,5") | Y01506.20 | s/c |
| | | <input type="radio"/> Rodas dianteiras 9" (apenas com rodas traseiras 12,5") | Y01284.20 | s/c |
| | | <input checked="" type="radio"/> Rodas dianteiras 10" (apenas com rodas traseiras 14") | Y01285.20 | Std |
| | | <input type="radio"/> Rodas traseiras 12,5" | Y01286.20 | s/c |
| | | <input checked="" type="radio"/> Rodas traseiras 14" | Y01287.20 | Std |
| | | <input checked="" type="radio"/> Jantes de alumínio | Y01289.20 | Std |
| | | <input checked="" type="radio"/> Pneus cinzentos | Y01370.20 | Std |

| BASE - CONTINUAÇÃO | | Código | PVP | |
|--|--|--|------------|------------|
|  | ALTURAS DO ASSENTO SEM ALMOFADA STANDARD (70 mm) | | | |
| | Alturas do assento com rodas traseiras 12,5": | | | |
| | <input type="radio"/> | 405 mm, ângulo assento 0° (não c/profund. assento 540 ou 580 mm) | Y01291.20 | s/c |
| | <input type="radio"/> | 430 mm, ângulo assento 0° | Y01292.20 | s/c |
| | <input type="radio"/> | 455 mm, ângulo assento 0° | Y01293.20 | s/c |
| | <input type="radio"/> | 480 mm, ângulo assento 0° | Y01294.20 | s/c |
| | <input type="radio"/> | 505 mm, ângulo assento 0° | Y01295.20 | s/c |
| | Alturas do assento com rodas traseiras 14": | | | |
| | <input type="radio"/> | 415 mm, ângulo assento 0° (não c/profundid. assento 540 ou 580 mm) | Y01322.20 | s/c |
| | <input type="radio"/> | 440 mm, ângulo assento 0° | Y01323.20 | s/c |
| | <input type="radio"/> | 465 mm, ângulo assento 0° | Y01324.20 | s/c |
| | <input type="radio"/> | 490 mm, ângulo assento 0° | Y01325.20 | s/c |
| | <input type="radio"/> | 515 mm, ângulo assento 0° | Y01326.20 | s/c |
| | 4 | <input checked="" type="radio"/> Tração traseira | Y00106.20 | Std |
| | | <input checked="" type="radio"/> Velocidade 6 km/h | Y00211.20 | Std |
| | | <input type="checkbox"/> Velocidade 10 km/h | Y00215.20 | 475,00 € |
| | <input type="checkbox"/> Sistema de controlo de tração Gyro (apenas com R-net) | Y01496.20 | 851,00 € | |
| | <input checked="" type="radio"/> Motores Puma 20 | Y01296.20 | Std | |
| | <input checked="" type="radio"/> Rodas dianteiras pneumáticas | Y00097.20 | Std | |
| | <input type="radio"/> Rodas dianteiras maciças | Y00098.20 | s/c | |
| | <input checked="" type="radio"/> Rodas traseiras pneumáticas | Y00107.20 | Std | |
| | <input type="radio"/> Rodas traseiras maciças | Y00108.20 | s/c | |
| | <input checked="" type="radio"/> Sistema de suspensão Comfort | Y01302.20 | Std | |

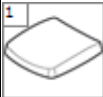






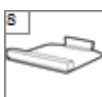
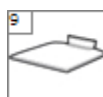
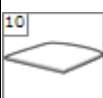



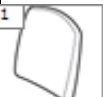



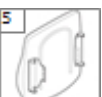
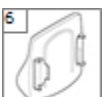


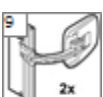

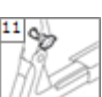
| OPÇÕES ELÉTRICAS E LUZES | | Código | PVP | |
|--|---|---|-----------|------------|
|    | 1 | <input checked="" type="radio"/> encosto reclinável manual (pelo próprio utilizador) à dta. (não é possível colocar no mesmo lado do comando ou da barra da mesa abatível) | Y01121.20 | Std |
| | 1 | <input type="radio"/> Encosto reclinável manual (pelo próprio utilizador) à esqª (não é possível colocar no mesmo lado do comando ou da barra da mesa abatível) | Y01120.20 | s/c |
|   | 2 | <input type="checkbox"/> Encosto reclinável elétrico 30° | Y01128.20 | 827,00 € |
| | 3 | <input type="checkbox"/> Basculação elétrica ajustável 0 - 25° (não possível com elevação do assento; com alt. Mín. do assento, basculação limitada a 20°) | Y00398.20 | 725,00 € |
| | 3 | <input type="checkbox"/> Basculação elétrica ajustável 0 - 45° | Y01305.20 | 925,00 € |
| | 4 | <input type="checkbox"/> Elevação elétrica 300 mm | Y00391.20 | 1.737,00 € |
| | 5 | <input type="checkbox"/> Luzes de LED e piscas (com apoios de braços desmontáveis, as luzes vão colocadas na estrutura do assento; Com largura assento de 540 mm as luzes são fixas no recetor do apoio de pés) | Y01129.20 | 532,19 € |









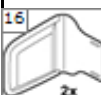



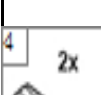


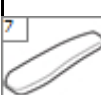
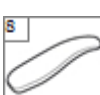
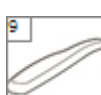
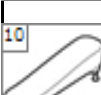
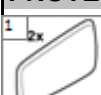

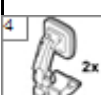
MANDOS



COMANDOS:

| | | Código | PVP |
|----|--|---------------|------------|
| 10 | <input checked="" type="radio"/> Comando VR2, lado direito | Y00255.20 | Std |
| 10 | <input type="radio"/> Comando VR2, lado esquerdo | Y00254.20 | s/c |
| 11 | <input type="checkbox"/> Comando VR2 com luzes, lado direito | Y00257.20 | 95,00 € |
| 11 | <input type="checkbox"/> Comando VR2 com luzes, lado esquerdo | Y00256.20 | 95,00 € |
| 12 | <input type="checkbox"/> Comando VR2 para opções elétricas e luzes, lado direito | Y00259.20 | 212,00 € |
| 12 | <input type="checkbox"/> Comando VR2 para opções elétricas e luzes, lado esquerdo | Y00258.20 | 212,00 € |
| 13 | <input type="checkbox"/> Comando R-net, lado direito | Y01317.20 | 405,75 € |
| 13 | <input type="checkbox"/> Comando R-net, lado esquerdo | Y01318.20 | 405,75 € |
| 14 | <input type="checkbox"/> Comando R-net com visor a cores, lado direito | Y00261.20 | 545,70 € |
| 14 | <input type="checkbox"/> Comando R-net com visor a cores, lado esquerdo | Y00260.20 | 545,70 € |
| 15 | <input type="checkbox"/> Comando R-net com visor a cores montado no centro da mesa (apenas possível com a opção de mesa) | Y00262.20 | 838,00 € |
| 17 | <input type="checkbox"/> Caixa de controle para funções do assento, no lado do comando (apenas com comando R-net com visor a cores) | Y01588.20 | 255,00 € |
| 17 | <input type="checkbox"/> Caixa de controle para funções do assento, no lado contrário ao do comando (apenas com comando R-net com visor a cores) | Y01589.20 | 255,00 € |
| 18 | <input type="checkbox"/> Comando de acompanhante na bengala de empurrar traseira, à dir. (necessário selecionar o tipo de comando para utilizador) | Y01132.20 | 430,00 € |
| 19 | <input type="radio"/> Comando fixo | Y01130.20 | s/c |
| 20 | <input checked="" type="radio"/> Comando rebatível | Y01131.20 | Std |
| 21 | <input type="checkbox"/> Cúpula joystick redondo | Y00270.20 | 59,70 € |
| 21 | <input type="checkbox"/> Cúpula joystick em forma de cogumelo | Y00267.20 | 59,70 € |
| 21 | <input type="checkbox"/> Joystick em forma de T | Y00268.20 | 143,32 € |
| 21 | <input type="checkbox"/> Cúpula de joystick para queixo | Y00269.20 | 80,97 € |
| 22 | <input type="checkbox"/> Botão pulsador vermelho pequeno (apenas com comando R-net) | Y00271.20 | 126,06 € |
| 22 | <input type="checkbox"/> Botão pulsador verde pequeno (apenas com comando R-net) | Y00272.20 | 126,06 € |
| 22 | <input type="checkbox"/> Botão pulsador vermelho grande (apenas com comando R-net) | Y00273.20 | 126,06 € |
| 22 | <input type="checkbox"/> Botão pulsador verde grande (apenas com comando R-net) | Y00274.20 | 126,06 € |

| ALMOFADAS | | Código | PVP |
|--|--|---|------------|
|  |  |  | |
|  |  |  | |
|  |  |  | |
|  |  |  | |
|  | | | |
| LARGURA X PROFUNDIDADE ALMOFADA DE ASSENTO COMFORT: | | | |
| <input type="radio"/> | 420 x 500mm (Largura 400 - 420mm, Profundidade 440 - 520mm) | Y01139.20 | s/c |
| <input type="radio"/> | 420 x 540mm (Largura 400 - 420mm, Profundidade 470 - 560mm) | Y01140.20 | s/c |
| <input type="radio"/> | 420 x 580mm (Largura 400 - 420mm, Profundidade 510 - 600mm) | Y01141.20 | s/c |
| <input type="radio"/> | 460 x 500mm (Largura 420 - 460mm, Profundidade 440 - 520mm) | Y01142.20 | s/c |
| <input type="radio"/> | 460 x 540mm (Largura 420 - 460mm, Profundidade 470 - 560mm) | Y01143.20 | s/c |
| <input type="radio"/> | 460 x 580mm (Largura 420 - 460mm, Profundidade 510 - 600mm) | Y01144.20 | s/c |
| <input type="radio"/> | 500 x 500mm (Largura 460 - 500mm, Profundidade 440 - 520mm) | Y01145.20 | s/c |
| <input type="radio"/> | 500 x 540mm (Largura 460 - 500mm, Profundidade 470 - 560mm) | Y01146.20 | s/c |
| <input type="radio"/> | 500 x 580mm (Largura 460 - 500mm, Profundidade 510 - 600mm) | Y01147.20 | s/c |
| <input type="radio"/> | 540 x 500mm (Largura 500 - 540mm, Profundidade 440 - 520mm) | Y01148.20 | s/c |
| <input type="radio"/> | 540 x 540mm (Largura 500 - 540mm, Profundidade 470 - 560mm) | Y01149.20 | s/c |
| <input type="radio"/> | 540 x 580mm (Largura 500 - 540mm, Profundidade 510 - 600mm) | Y01150.20 | s/c |
| ALMOFADAS E CAPAS: | | | |
| 1 | <input checked="" type="checkbox"/> Almofada acolchoada, espessura 70 mm | Y01152.20 | Std |
| 2 | <input type="checkbox"/> Almofada de espuma com memória, espessura 70 mm | Y01153.20 | 125,00 € |
| 3 | <input type="checkbox"/> Almofada anatômica, espessura 120mm | Y01154.20 | 145,00 € |
| 3 | <input type="checkbox"/> Almofada anatômica de espuma com memória, espessura 90 mm | Y01155.20 | 325,00 € |
| 4 | <input type="checkbox"/> Almofada anatômica de espuma, espessura 110 mm (apenas com capa de incontinência) | Y01531.20 | 193,00 € |
| 5 | <input type="checkbox"/> Assento Balance, espessura 90 mm | Y01156.20 | 220,00 € |
| 6 | <input type="checkbox"/> Assento com fluido, espessura 100 mm | Y01157.20 | 252,00 € |
| 8 | <input type="radio"/> Base sólida com top dianteiro (50 mm) e traseiro ajustável em profundidade | Y01159.20 | s/c |
| 9 | <input type="radio"/> Base sólida com top traseiro | Y01160.20 | s/c |
| 10 | <input type="radio"/> Base sólida | Y01161.20 | s/c |
| | <input type="radio"/> Base para outro tipo de almofadas/assentos | Y01162.20 | s/c |
| | <input type="radio"/> Sem almofada | Y01163.20 | s/c |
| 11 | <input checked="" type="checkbox"/> Capa de incontinência | Y01164.20 | Std |
| 12 | <input type="checkbox"/> Capa Comfort | Y01165.20 | 50,00 € |
| 13 | <input type="checkbox"/> Cunha abductora (não possível com apoios de pés centrais) | Y01166.20 | 150,00 € |
| ENCOSTOS | | | |
|  |  |  | |
|  |  |  | |
|  |  |  | |
|  |  | | |
| LARGURA X ALTURA ENCOSTO COMFORT: | | | |
| <input type="radio"/> | 420 x 500 mm (Larguras 400 - 420 mm, Alturas 500 - 580 mm) | Y01173.20 | s/c |
| <input type="radio"/> | 420 x 560 mm (Larguras 400 - 420 mm, Alturas 560 - 640 mm) | Y01174.20 | s/c |
| <input type="radio"/> | 460 x 500 mm (Larguras 420 - 460 mm, Alturas 500 - 580 mm) | Y01176.20 | s/c |
| <input type="radio"/> | 460 x 560 mm (Larguras 420 - 460 mm, Alturas 560 - 640 mm) | Y01177.20 | s/c |
| <input type="radio"/> | 500 x 500 mm (Larguras 460 - 500 mm, Alturas 500 - 580 mm) | Y01179.20 | s/c |
| <input type="radio"/> | 500 x 560 mm (Larguras 460 - 500 mm, Alturas 560 - 640 mm) | Y01180.20 | s/c |
| <input type="radio"/> | 540 x 500 mm (Larguras 500 - 540 mm, Alturas 500 - 580 mm) | Y01182.20 | s/c |
| <input type="radio"/> | 540 x 560 mm (Larguras 500 - 540 mm, Alturas 560 - 640 mm) | Y01183.20 | s/c |
| ENCOSTOS E CAPAS: | | | |
| 1 | <input checked="" type="checkbox"/> Encosto acolchoado | Y01185.20 | Std |
| 2 | <input type="checkbox"/> Encosto com suporte | Y01187.20 | 186,00 € |
| 2 | <input type="checkbox"/> Encosto Passive com cintas ajustáveis | Y01188.20 | 255,00 € |
| 3 | <input type="checkbox"/> Encosto Active com cintas ajustáveis | Y01189.20 | 275,00 € |
| 4 | <input type="checkbox"/> Encosto Passive flexível com cintas ajustáveis, contorno 140 mm (não desmontável) (não com suportes laterais) | Y01190.20 | 330,00 € |
| 5 | <input type="checkbox"/> Encosto Active flexível com cintas ajustáveis, contorno 140 mm (não desmontável) (não com suportes laterais) | Y01191.20 | 350,00 € |
| 6 | <input type="checkbox"/> Encosto Active flexível com cintas ajustáveis, contorno profundo 210 mm (não desmontável) (não com suportes laterais) | Y01520.20 | 350,00 € |
| | <input type="radio"/> Outro tipo de encostos | Y01264.20 | s/c |
| | <input type="radio"/> Sem encosto, apenas fixações | Y01192.20 | s/c |
| | <input type="radio"/> Sem encosto, apenas fixações ajustáveis em ângulo | Y01501.20 | s/c |
| | <input type="radio"/> Sem encosto, sem fixações | Y01502.20 | s/c |
| 7 | <input checked="" type="checkbox"/> Capa de incontinência | Y01193.20 | Std |
| 8 | <input type="checkbox"/> Capa Comfort | Y01194.20 | 50,00 € |
| 9 | <input type="checkbox"/> Suportes laterais (par) | Y01195.20 | 395,00 € |
| 10 | <input checked="" type="checkbox"/> Encosto dobrável | Y01122.20 | Std |
| 11 | <input type="checkbox"/> Encosto dobrável pelo utilizador | Y01123.20 | 15,00 € |

| APOIOS DE PÉS | | Código | PVP |
|--|--|---|------------|
|  |  |  | |
| 1 | APOIOS DE PÉS: | | |
| 2 | <input checked="" type="checkbox"/> Apoios de pés standard | Y01198.20 | Std |
| 3 | <input type="checkbox"/> Apoios de pés eleváveis manualmente (selecionar também almofada gémeos) | Y01199.20 | 250,00 € |
| 4 | <input type="checkbox"/> Apoios de pés eleváveis elétricos (apenas com comando R-net) | Y01200.20 | 1.195,00 € |
| 5 | <input type="checkbox"/> Apoio de pés Heavy Duty com cinta calcanhares | Y01265.20 | 315,00 € |
| 6 | <input type="checkbox"/> Apoio de pés Heavy Duty com cinta gémeos | Y01654.20 | 450,00 € |
| 7 | <input type="checkbox"/> Apoio de pés Comfort Heavy Duty com almofada gémeos | Y01266.20 | 650,00 € |
| 8 | <input type="checkbox"/> Apenas fixações, sem apoios pés | Y01477.20 | s/c |
| 9 | <input type="checkbox"/> Sem apoios de pés | Y01201.20 | s/c |
|  |  |  | |
|  |  |  | |
| 7 | ACESSÓRIOS: | | |
| 8 | <input type="checkbox"/> Plataformas mais largas para larguras assento 500 mm | Y01655.20 | 30,00 € |
| 9 | <input type="checkbox"/> Plataformas mais largas para larguras assento 540 mm | Y01656.20 | 30,00 € |
| 10 | <input type="checkbox"/> Cintas gémeos (apenas para apoios de pés standard) | Y01202.20 | s/c |
| 11 | <input checked="" type="checkbox"/> Cintas calcanhares | Y01203.20 | Std |
| 12 | <input type="checkbox"/> Almofadas calcanhares ajustáveis em ângulo | Y01204.20 | 105,00 € |
| 13 | <input type="checkbox"/> Almofadas gémeos forradas (apenas com almofadas gémeos ajustáveis em ângulo) | Y01658.20 | 85,00 € |
| 14 | <input type="checkbox"/> Suportes de joelhos | Y01205.20 | 65,00 € |
| 15 | <input type="checkbox"/> Suporte para amputados, direito | Y01208.20 | 165,00 € |
| 16 | <input type="checkbox"/> Suporte para amputados, esquerdo | Y01207.20 | 165,00 € |
|  |  |  | |
|  |  | | |
| 13 | APOIO DE PÉS CENTRAL: | | |
| 14 | <input type="checkbox"/> Apoios de pés centrais (ajustes elétricos; selecionar almofada gémeos; pode ter limitações com tração traseira) | Y01209.20 | s/c |
| 15 | <input type="checkbox"/> Apoios de pés centrais com compensação da longitude (pode haver limitações com tração traseira) (apenas com comandos R-net e plataformas individuais) | Y01598.20 | 2.965,00 € |
| 16 | ACESSÓRIOS PARA APOIO DE PÉS CENTRAL: | | |
| 17 | <input type="checkbox"/> Almofada gémeos central | Y01212.20 | s/c |
| 17 | <input type="checkbox"/> Almofada gémeos central com suportes laterais | Y01213.20 | 105,00 € |
| 17 | <input type="checkbox"/> Plataformas individuais para apoios de pés centrais com compensação | Y01600.20 | 95,00 € |
| 17 | <input type="checkbox"/> Plataformas individuais com suportes laterais para apoios de pés centrais com compensação | Y01601.20 | 95,00 € |
| APOIOS DE BRAÇOS | | Código | PVP |
|  |  |  | |
| 1 | <input type="checkbox"/> Apoios de braços desmontáveis | | Y01215.20 |
| 2 | <input type="checkbox"/> Apoios de braços desmontáveis com quick-lock | | Y01216.20 |
| 3 | <input checked="" type="checkbox"/> Apoios de braços abatíveis | | Y01217.20 |
| 4 | <input type="checkbox"/> Apoio de braços compridos (apenas com apoio de braços desmontáveis ou com quick-lock) | | Y01218.20 |
| 5 | <input type="checkbox"/> Apoio de braços mais altos +100 mm (apenas com apoios de braços desmontáveis ou com quick-lock) | | Y01504.20 |
| 6 | <input type="checkbox"/> Apoios de braços ajustáveis em ângulo com quick-lock (não com apoios de braços desmontáveis) (com mesa, altura apoio de braços fica + 20 mm) | | Y01219.20 |
| 7 | <input type="checkbox"/> Almofadado 300 mm, direito | | Y01223.20 |
| 7 | <input type="checkbox"/> Almofadado 300 mm, esquerdo | | Y01222.20 |
| 8 | <input type="checkbox"/> Almofadado 400 mm, direito | | Y01221.20 |
| 8 | <input type="checkbox"/> Almofadado 400 mm, esquerdo | | Y01220.20 |
| 9 | <input type="checkbox"/> Almofadado comprido, 450 mm, direito. (com apoios de braços abatíveis largura assento +20 mm; não com largura 540 mm) | | Y01548.20 |
| 9 | <input type="checkbox"/> Almofadado comprido, 450 mm, esquerdo (com apoios de braços abatíveis largura assento +20 mm; não com largura 540 mm) | | Y01547.20 |
| 10 | <input type="checkbox"/> Apoio de braços hemiplegia direito (não com apoios de braços desmontáveis (não no mesmo lado do comando) | | Y01227.20 |
| 10 | <input type="checkbox"/> Apoio de braços hemiplegia esquerdo (não com apoios de braços desmontáveis (não no mesmo lado do comando) | | Y01226.20 |
| | <input type="checkbox"/> sem almofadado direito | | Y01229.20 |
| | <input type="checkbox"/> Sem almofadado esquerdo | | Y01228.20 |
|  |  |  | |
|  |  |  | |
|  | | | |
| PROTETORES DE ROUPA | | Código | PVP |
|  |  |  | |
| 1 | <input checked="" type="checkbox"/> Protetores de roupa (material sintético) | | Y01230.20 |
| 2 | <input type="checkbox"/> Protetores de roupa (material poliuretano) (largura assento -20 mm) | | Y01231.20 |
| 3 | <input type="checkbox"/> Protetores de roupa acolchoados, em forma de cunha (largura - 80 mm) (não com apoios de braços rebatíveis) | | Y01232.20 |
| 4 | <input type="checkbox"/> Sem protetores de roupa | | Y01233.20 |
| 4 | <input type="checkbox"/> Suportes femurais (não com suportes laterais acolchoados, em forma de cunha ou apoios de pés centrais com compensação) | | Y01234.20 |
|  | | | |

| APOIOS DE CABEÇA | | | Código | PVP | | |
|------------------|--|--|--------|--|-----------|----------|
| | | | 1 | <input type="checkbox"/> Apoio de cabeça pequeno de poliuretano (seleccionar também tipo de suporte) | Y01235.20 | 120,00 € |
| | | | 2 | <input type="checkbox"/> Apoio de cabeça flexível (seleccionar também tipo de suporte) | Y01236.20 | 120,00 € |
| | | | 3 | <input type="checkbox"/> Apoio de cabeça grande (seleccionar também tipo de suporte) | Y01237.20 | 120,00 € |
| | | | 4 | <input type="checkbox"/> Suporte instalado na carcaça do encosto | Y01239.20 | 85,00 € |
| | | | 5 | <input type="checkbox"/> Suporte instalado na estrutura do encosto (apenas para outros tipos de encosto) | Y00333.20 | 45,00 € |
| | | | 6 | <input type="checkbox"/> Suporte ajustável em largura (não possível com suporte com quick-lock) | Y01240.20 | 125,00 € |
| | | | 7 | <input type="checkbox"/> Suporte com quick-lock (não possível com comando acompanhante na pega de empurrar traseira ou com suporte ajustável em largura) | Y01241.20 | 20,00 € |
| | | | 8 | <input type="checkbox"/> Capa acolchoada para apoio de cabeça pequeno de poliuretano | Y01242.20 | 35,00 € |

| MESAS | | | Código | PVP | | |
|--------------------|--|--|--------|---|-----------|----------|
| | | | 1 | <input type="checkbox"/> Mesa abatível, para a direita, com recorte lateral para o joystick, com espaço para abdómen de 100 mm | Y01244.20 | 194,00 € |
| | | | 1 | <input type="checkbox"/> Mesa abatível, para a esquerda, com recorte lateral para o joystick, com espaço para abdómen de 100 mm | Y01243.20 | 194,00 € |
| | | | 2 | <input type="checkbox"/> Mesa abatível, para a direita, com recorte para o joystick ao centro, com espaço para o abdómen de 100 mm | Y01246.20 | 275,00 € |
| | | | 2 | <input type="checkbox"/> Mesa abatível, para a esquerda, com recorte para o joystick ao centro, com espaço para o abdómen de 100 mm | Y01245.20 | 275,00 € |
| | | | 3 | <input type="checkbox"/> Meia mesa, rebatível para a direita | Y01248.20 | 275,00 € |
| | | | 3 | <input type="checkbox"/> Meia mesa, rebatível para a esquerda | Y01247.20 | 275,00 € |
| ACESSÓRIOS: | | | | | | |
| | | | 4 | <input type="checkbox"/> Apoio almofadado (não possível com almofadados para os cotovelos) | Y01252.20 | 75,00 € |
| | | | 5 | <input type="checkbox"/> Com rebordo | Y01253.20 | 95,00 € |
| | | | 6 | <input type="checkbox"/> Apoio almofadado para os cotovelos (par) (não possível com apoio almofadado) | Y01254.20 | 95,00 € |

| ACESSÓRIOS | | | Código | PVP | | |
|------------|--|--|--------|--|-----------|------------|
| | | | 1 | <input checked="" type="radio"/> Cinto | Y01255.20 | Std |
| | | | 1 | <input type="checkbox"/> Cinto mais comprido | Y01256.20 | 75,00 € |
| | | | 2 | <input type="checkbox"/> Espelho retrovisor, no lado do comando | Y00023.20 | 67,67 € |
| | | | 2 | <input type="checkbox"/> Espelho retrovisor, no lado contrário ao do comando (não pode ser colocado no mesmo lado para onde se abate a mesa) | Y00024.20 | 67,67 € |
| | | | 3 | <input type="checkbox"/> Suporte canadianas | Y00012.20 | 67,67 € |
| | | | 4 | <input checked="" type="radio"/> Guarda lamas para rodas dianteiras (desenhadas para rodas de 10") | Y00027.20 | Std |
| | | | 5 | <input checked="" type="radio"/> Guarda lamas para rodas traseiras (desenhadas p/rodas de 14") | Y00028.20 | Std |
| | | | | <input type="checkbox"/> Trepas passeios desmontável (não possível com a altura de assento mais baixa) | Y00506.20 | 261,45 € |
| | | | 6 | <input type="checkbox"/> Ganchos traseiros para fixar malas (não possível com outros tipos de encostos) | Y01258.20 | 10,00 € |

| BATERIAS E CARREGADOR | | | Código | PVP | | |
|-----------------------|--|--|--------|--|-----------|------------|
| | | | | <input type="radio"/> Baterias de 40 Ah(C20) GEL(não c/ velocid. de 12,5 km/h) | Y00045.20 | s/c |
| | | | | <input type="radio"/> Baterias de 50 Ah (C20) AGM | Y01319.20 | s/c |
| | | | | <input checked="" type="radio"/> Baterias de 60 Ah (C20) GEL | Y00046.20 | Std |
| | | | | <input type="checkbox"/> Baterias de 74 Ah (C20) GEL (com rodas traseiras de 12.5" altura de assento mínima 430mm, e com rodas traseiras de 14" altura de assento mínima 440mm; ângulo assento 0°) | Y00047.20 | 91,00 € |
| | | | | <input checked="" type="radio"/> Carregador 24V - 8A | Y00050.20 | Std |

| ADAPTAÇÕES | | | Código | PVP |
|------------|--|--|---|----------------------|
| | | | APOIO DE PÉS | |
| | | | <input type="checkbox"/> Apoio de pés Heavy Duty eléctricos | Y02089.20 1.825,00 € |



Sunrise Medical S.L.
 Polígono Bakiola, 41
 49498 Arrankudiaga
 Vizcaya, España
 Tel. 902 14 24 34 / 94 633 31 92
 Fax: 94 648 15 75
 E-mail: marketing@sunrisemedical.es
www.SunriseMedical.pt